

IMPORTANTE: Favor lea este manual cuidadosamente antes de usar el coche y guarde para futuras consultas. El no seguir las instrucciones puede afectar la seguridad de sus niños.

ADVERTENCIAS

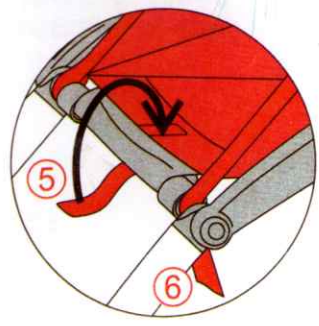
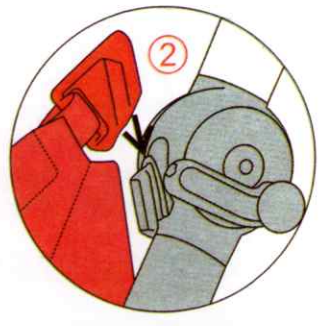
PARA EVITAR HERIDAS O MUERTE.

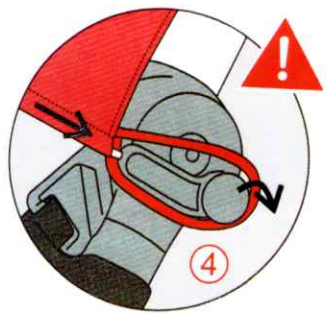

- NO DEJE A LOS NIÑOS SIN VIGILANCIA.
- SIEMPRE USE EL ARNÉS.
- SIEMPRE UTILICE EL FRENO INCLUSO SI EL COCHE ESTÁ DETENIDO.
- NO LLEVE MAS DE UN NIÑO O BOLSAS EN ESTE COCHE.
- SIEMPRE REVISE QUE TODOS LOS SEGUROS ESTÉ CORRECTAMENTE ENGANCHADOS ANTES DE USAR.
- SIEMPRE UTILICE LA COMBINACIÓN DE LA CORREA DE LA ENTREPIERNA, CINTURA Y HOMBROS DEL ARNÉS Y/O HEBILLA.
- CUANDO NO LO UTILICE DESCONECTE LAS CORREAS DE HOMBRO DE LA CORREA DE LA CINTURA Y/O HEBILLA.
- ASEGÚRESE QUE EL NIÑO NO ESTE EN EL COCHE MIENTRAS LO PLIEGA O ABRE.
- ASEGÚRESE QUE EL NIÑO NO SE ENCUENTRE CERCA DE CUALQUIER PARTE MÓVIL SI SE ESTA AJUSTANDO EL COCHE.
- NO PERMITA QUE LOS NIÑOS JUEGUEN CON ESTE PRODUCTO.
- ADVERTENCIA: El coche es apto para niños desde los 6 meses y un peso máximo de de 15 kilos. No utilice este coche con niños menores de 6 meses de edad. N
- El peso máximo autorizado en la canasta es de 2 kilos.
- Edad aconsejada: 7 – 36 meses, peso máximo de carga no más de 15 kilos.
- Colgar ítems o podría el manubrio podría desestabilizar el coche.
- Este producto no es apto para correr.
- Cuando lo pliegue, asegúrese que el coche sea almacenado en un lugar en donde no se vaya caer sobre los niños.
- Antes de subir o bajar escaleras, retire al niño del coche.

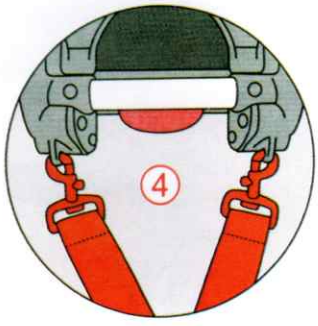
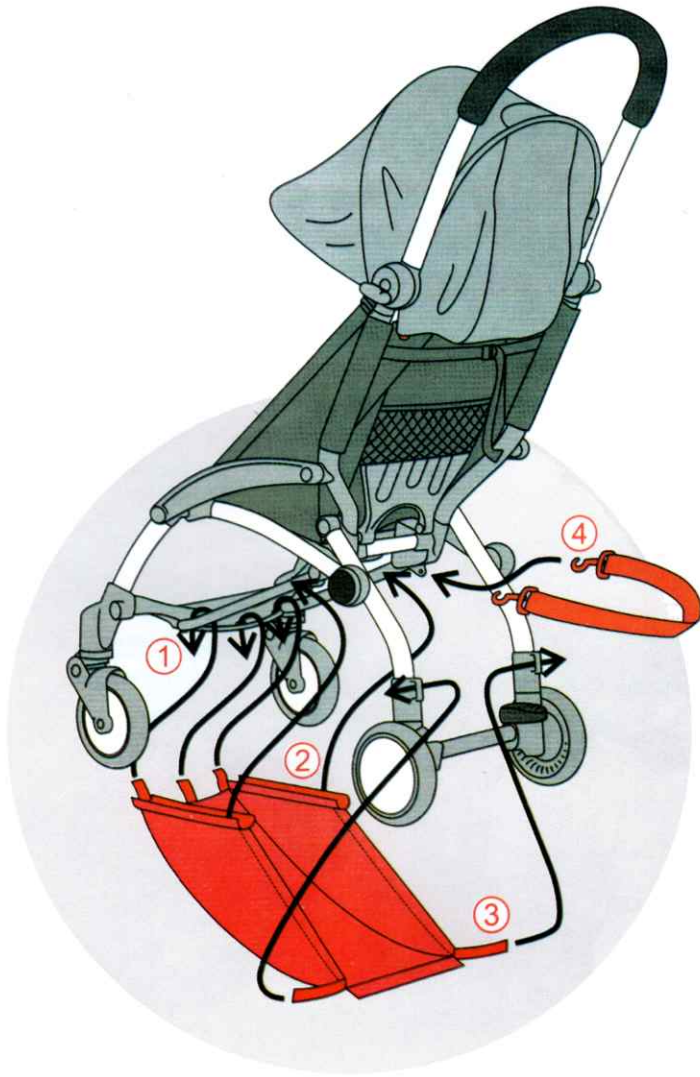
- Mantenga el coche lejos de chimeneas, exposición a las llamas, calentadores u otras fuentes de calor.
- Se recomienda mantener y limpiar periódicamente las partes móviles de manera de mantener el correcto funcionamiento.
- Periódicamente asegúrese que los seguros funcionen apropiadamente y que no han sido dañadas, por ejemplo luego de un golpe.
- El coche ha sido aprobado de acuerdo con GB 1474b-2006

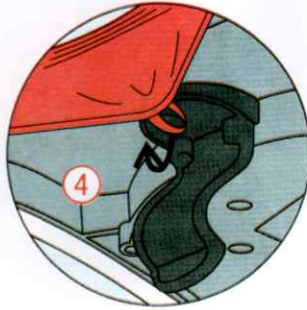
CUIDADO Y MANTENCIÓN.

- Cuando limpie el coche, utilice limpiadores no tóxicos y no abrasivos. Mezcle una solución de agua con una pequeña cantidad de detergente no toxico. Aplique al marco con un paño húmedo. Nunca utilice detergentes fuertes o solventes.
- La partes de tela se pueden lavar en lavadora (temperatura máxima 30°C). Nunca utilice detergentes fuertes o blanqueadores.
- Si necesita guardar el coche por algún periodo de tiempo, no lo almacene en ambientes húmedos o calurosos.
- En caso de lluvia, utilice la cubierta para lluvia. Seque el coche antes de guardarlo y almacenarlo.









A



B



