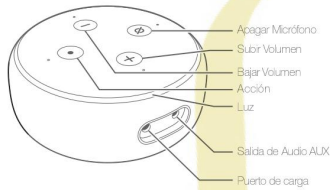


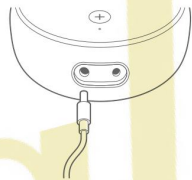
Conociendo tu Echo Dot



También incluye: Adaptador de carga

1. Conecta tu Echo Dot y espera que Alexa saludé

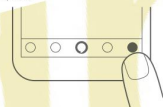
Conecta el cable de poder a tu Echo Dot y luego a la toma de corriente. Un aro de luz azul comenzará a girar alrededor de la parte superior. En alrededor de un minuto, Alexa te saludará y te avisará para que completes la configuración en Alexa App.



Debes usar los ítems incluidos en el empaque original de Echo Dot para un desempeño óptimo.

2. Descarga la App de Alexa

Descarga la última versión de Alexa App desde el AppStore. La aplicación ayuda a que te saques más provecho a tu Echo Dot. Es donde podrás configurar llamadas, mensajería, donde manejas tu música, listas, configuraciones y noticias. Después de abrir la Alexa App, si no te solicita que configures tu dispositivo, haz clic en el icono de "Dispositivos" en la esquina inferior derecha de la aplicación para empezar.



Puedes iniciar el proceso de configuración también desde el navegador de tu computador en <https://alexa.amazon.com>. Para conocer más de tu Echo Dot, ingresa a "Help & Feedback" en la Alexa App.

Opcional: Conecta tu Echo Dot a un parlante

Puedes conectar tu Echo Dot a un parlante utilizando el Bluetooth o el cable auxiliar. Si estás utilizando Bluetooth, sitúa tu parlante a menos o poco menos de 1 metro de distancia de tu Echo Dot para un desempeño óptimo. Si estás utilizando el cable auxiliar, tu parlante desde estar al menos a 15 cm de distancia.



aprox. 15 cm de distancia con cable auxiliar
aprox. 1 metro con conexión Bluetooth

Primeros pasos con tu Echo Dot

Dónde situar tu Echo Dot

Echo Dot funciona mejor cuando está localizado en un área central, al menos a 20 cm de cualquier pared. Puedes poner tu Echo Dot en una variedad de lugares- sobre el mesón de la cocina, en la mesa del living o en tu velador.

Hablándole a tu Echo Dot

Para tener la atención de tu Echo Dot, simplemente di "Alexa".

Dinos lo que piensas

Alexa va a mejorar con el tiempo, con nuevas características y formas de hacer las cosas. Queremos saber de tus experiencias. Utiliza la Alexa App para enviarnos tus comentarios o visita www.amazon.com/devicesupport